

Handelskonjunktur in Kärnten bleibt im I. Halbjahr 2023 weiter angespannt

Pressekonferenz, 04. September 2023



Ihre Gesprächspartner

KommR Raimund Haberl

Spartenobmann

Wirtschaftskammer Kärnten, Sparte Handel

Mag. Nikolaus Gstättnner

Spartengeschäftsführer

Wirtschaftskammer Kärnten, Sparte Handel

Mag. Peter Voithofer

Institut für Österreichs Wirtschaft (ifow)

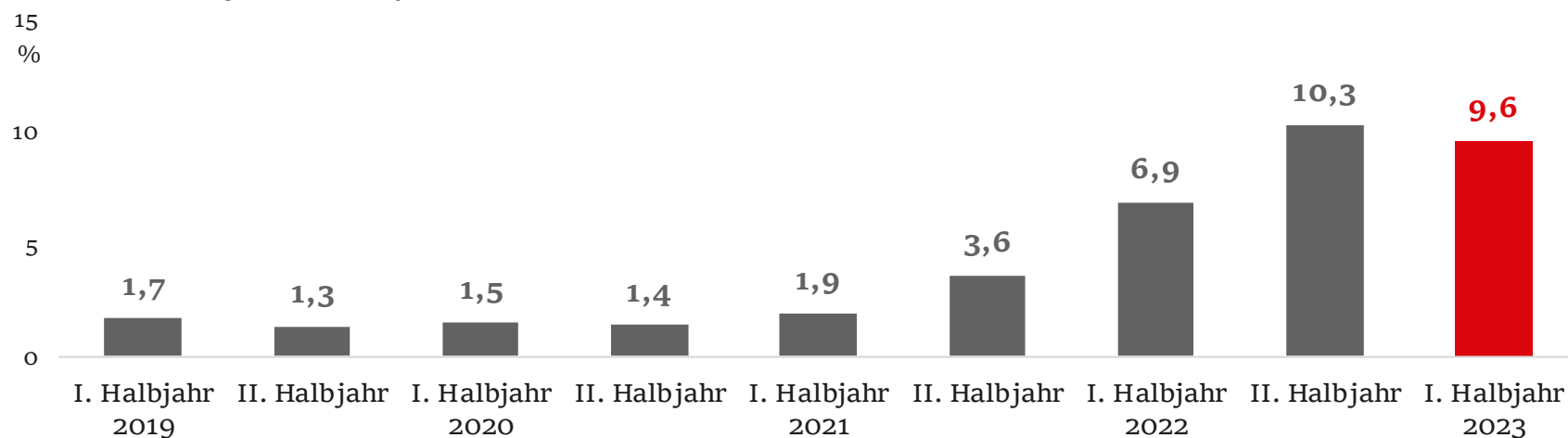
Das I. Halbjahr 2023 im Kärntner Handel

- **Teuerungen schwächen sich ab**
 - Einzelhandelspreise wirken wieder inflationsdämpfend
- **Nomineller Umsatzrückgang & deutliches reales Konjunkturminus im Handel (gesamt)**
 - **Unterschiedliche Konjunkturverläufe der Handelssektoren**
 - nominelle Umsatzrückgänge im Großhandel bis zu realem Plus in der Kfz-Wirtschaft
 - **Einzelhandel mit nominellem Plus und realem Minus**
 - hohe Divergenz nach Branchen, von Anstiegen im Onlinehandel bis zu hohen Rückgängen bei Elektro/Möbel
- **Beschäftigung im Handel wieder rückläufig**

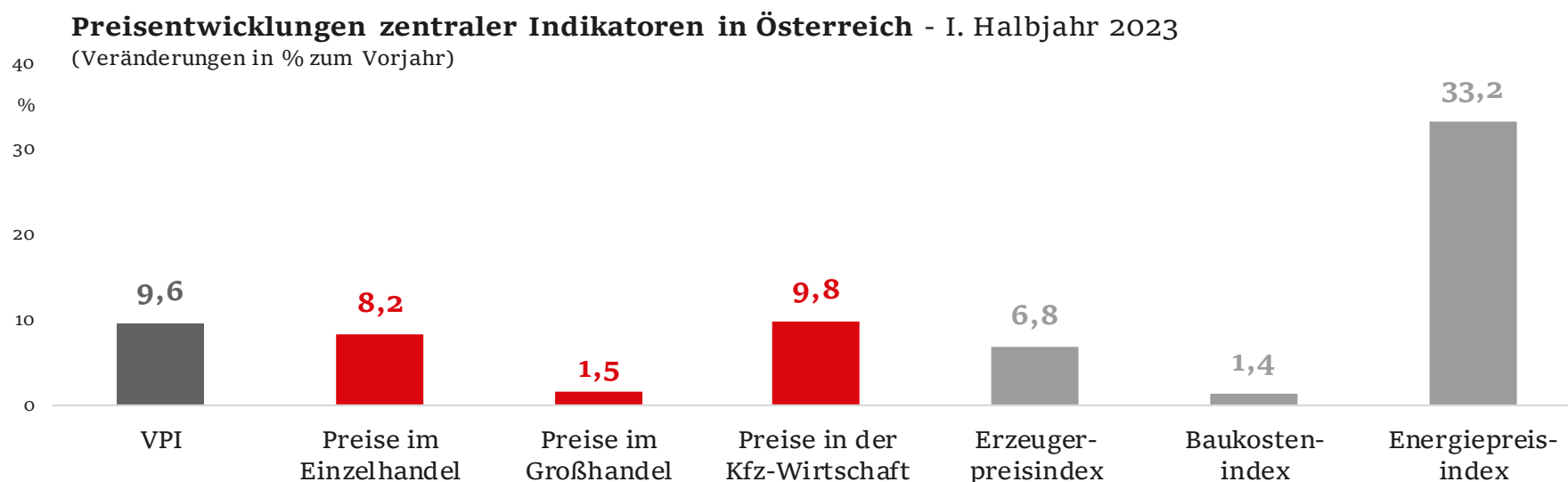
Höhepunkt der Teuerungswelle überschritten – Inflation bleibt im Langfristvergleich auf hohem Niveau

Verbraucherpreisindex (VPI) in Österreich - I. Halbjahr 2019 bis I. Halbjahr 2023

(Veränderung in % zum Vorjahr)

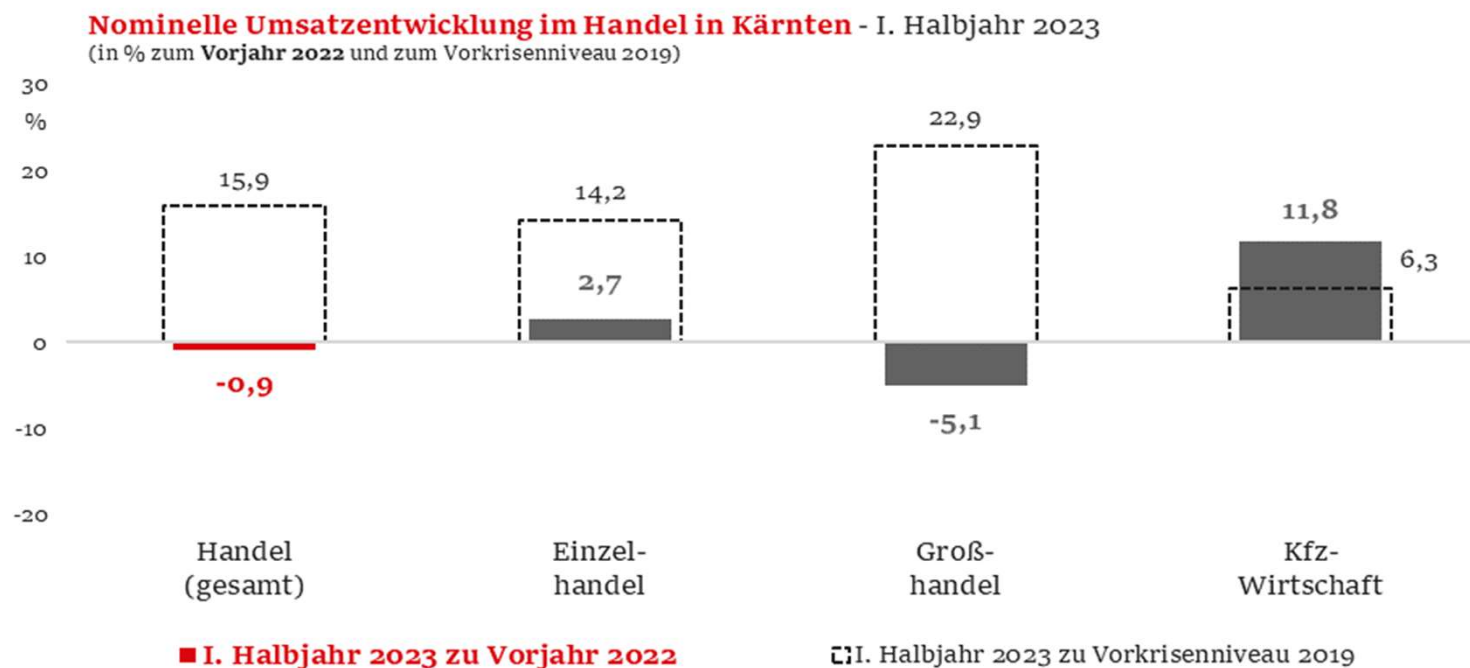


Preisrallye im Großhandel ist vorbei – Einzelhandel wirkt wieder inflationsdämpfend



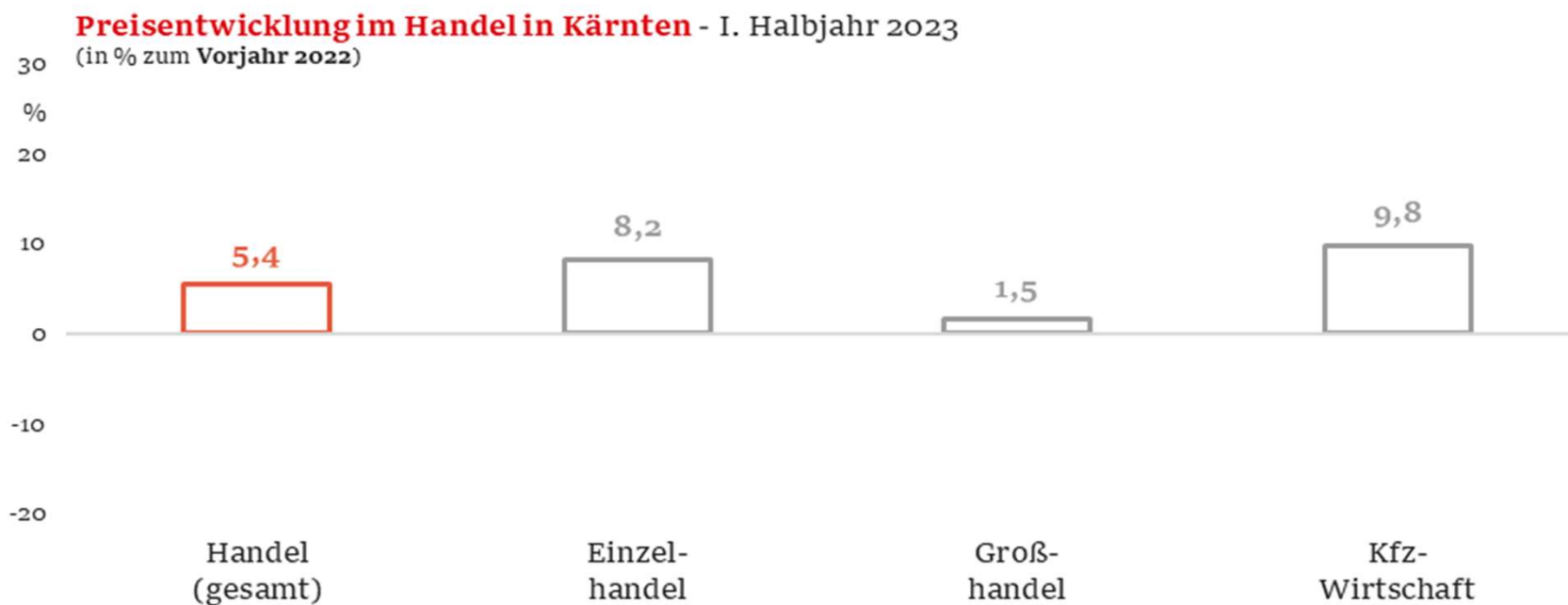
Datenbasis: Statistik Austria, vorläufige Daten für 2023
Berechnungen: Institut für Österreichs Wirtschaft (iföw)

Nomineller Umsatzrückgang im Kärntner Handel insgesamt – Einzelhandel & Kfz-Wirtschaft mit (geringen) Zuwächsen



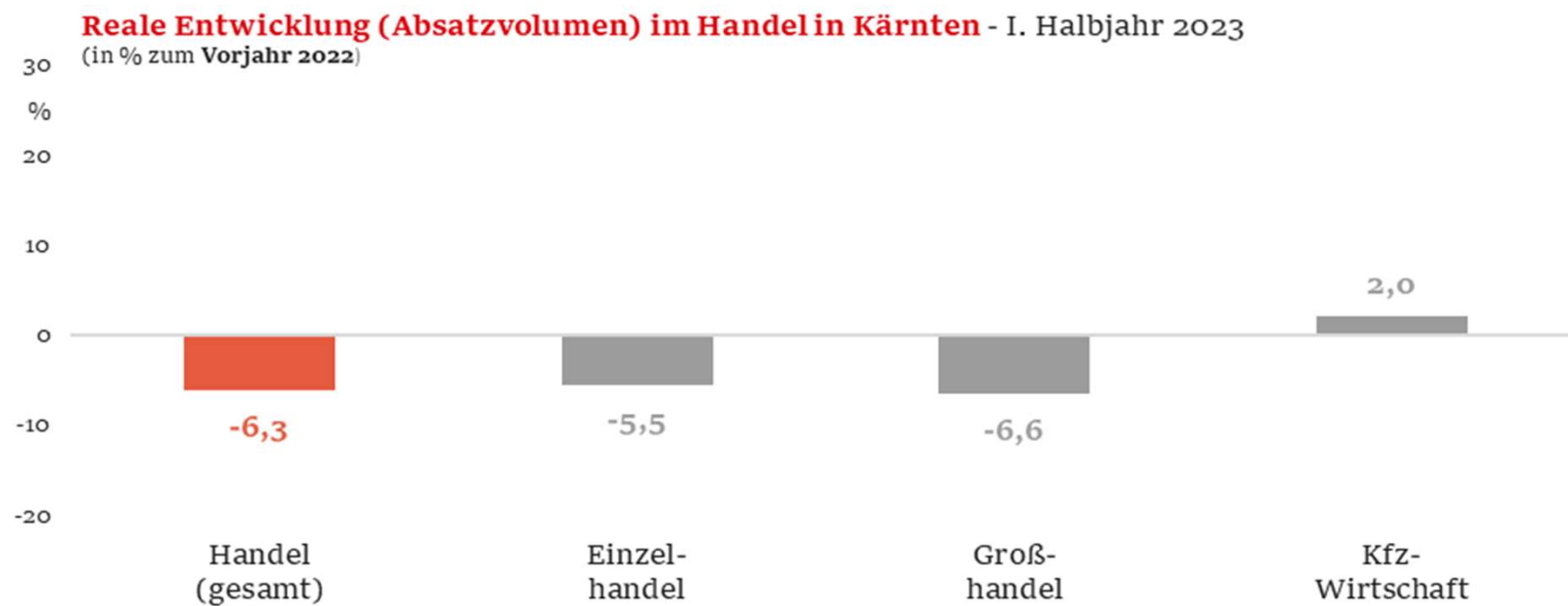
6,7 Mrd.
Halbjahres-
umsatz im
Handel (netto)

Preisentwicklungen im Handel (gesamt) wirken inflationsdämpfend



Datenbasis: Statistik Austria
Analysezeitraum Jänner bis Juni 2023 (vorläufige Daten)
Berechnungen: Institut für Österreichs Wirtschaft (iföw)

Deutlicher Rückgang des Absatzvolumens im Handel (gesamt) – mit Ausnahme der Kfz-Wirtschaft



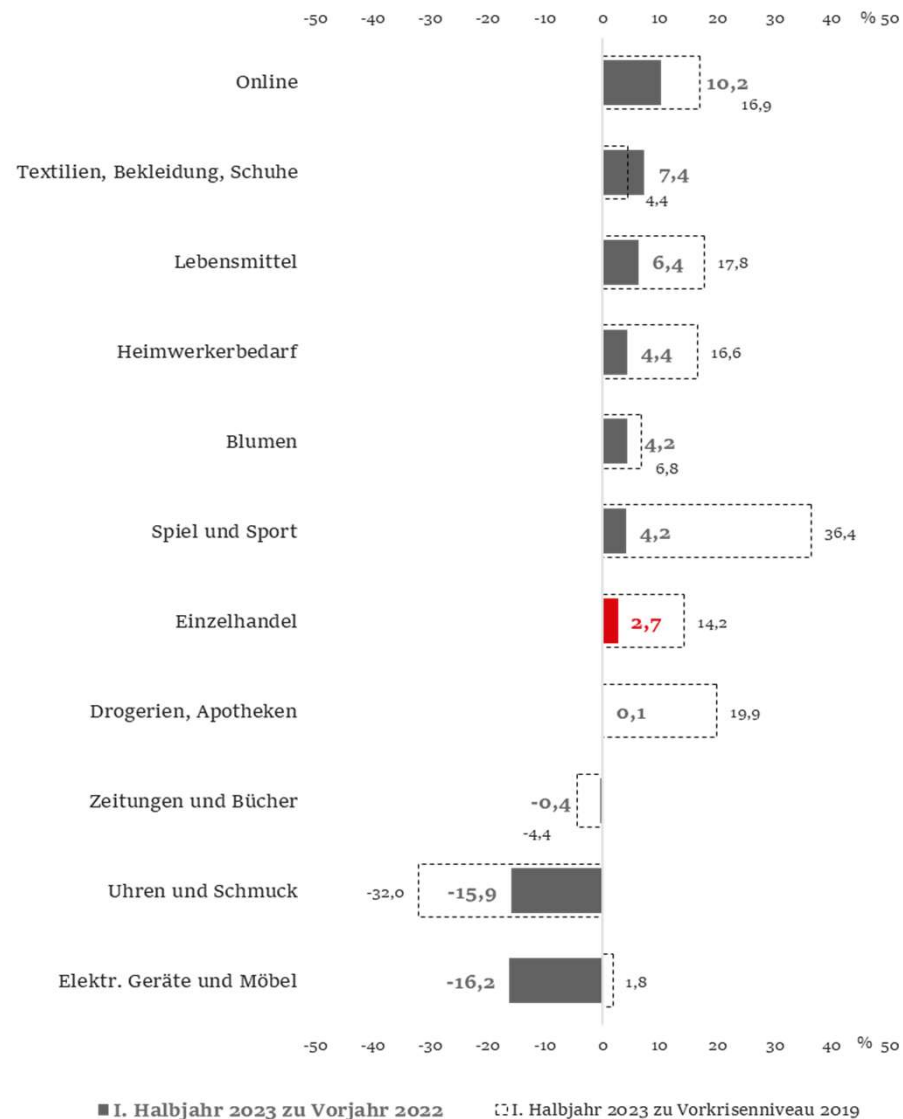
Datenbasis: Statistik Austria
Analysezeitraum Jänner bis Juni 2023 (vorläufige Daten)
Berechnungen: Institut für Österreichs Wirtschaft (iföw)

Onlinehandel verzeichnet
(vor Textilien/Bekleidung/Schuhe und Lebensmitteln)
deutliches nominelles Plus
im Vergleich zum **Vorjahr**

Sporthandel verzeichnet
(vor Drogerien/Apotheken und Lebensmittelhandel)
gegenüber dem **Vorkrisenniveau**
2019 höchstes nominelles Plus

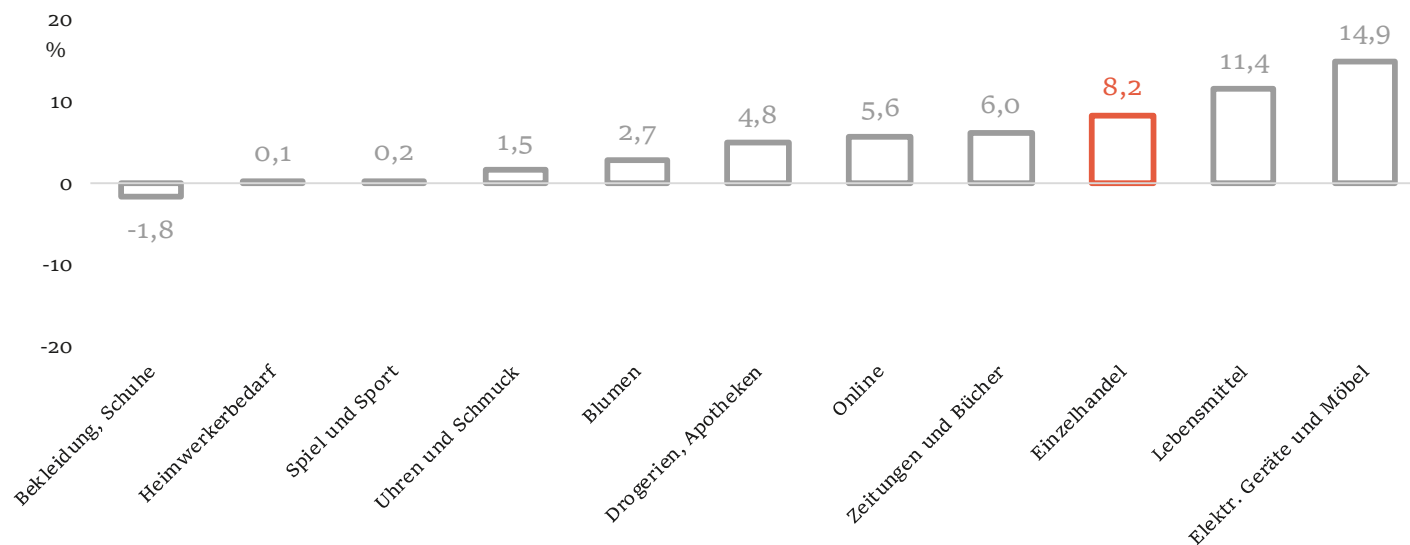
Datenbasis: Statistik Austria
Analysezeitraum Jänner bis Juni 2023 (vorläufige Daten)
Berechnungen: Institut für Österreichs Wirtschaft (iföw)

Nominelle Umsatzentwicklung in Einzelhandelsbranchen in Kärnten
- I. Halbjahr 2023 (in % zum Vorjahr 2022 und zum Vorkrisenniveau 2019)



Mode- und Schuhhandel senkt die Preise, Preissteigerungen bei Lebensmittel sowie Elektro/Möbel

Preisentwicklung in ausgewählten Einzelhandelsbranchen - I. Halbjahr 2023
(Veränderungen in % zum Vorjahr 2022)

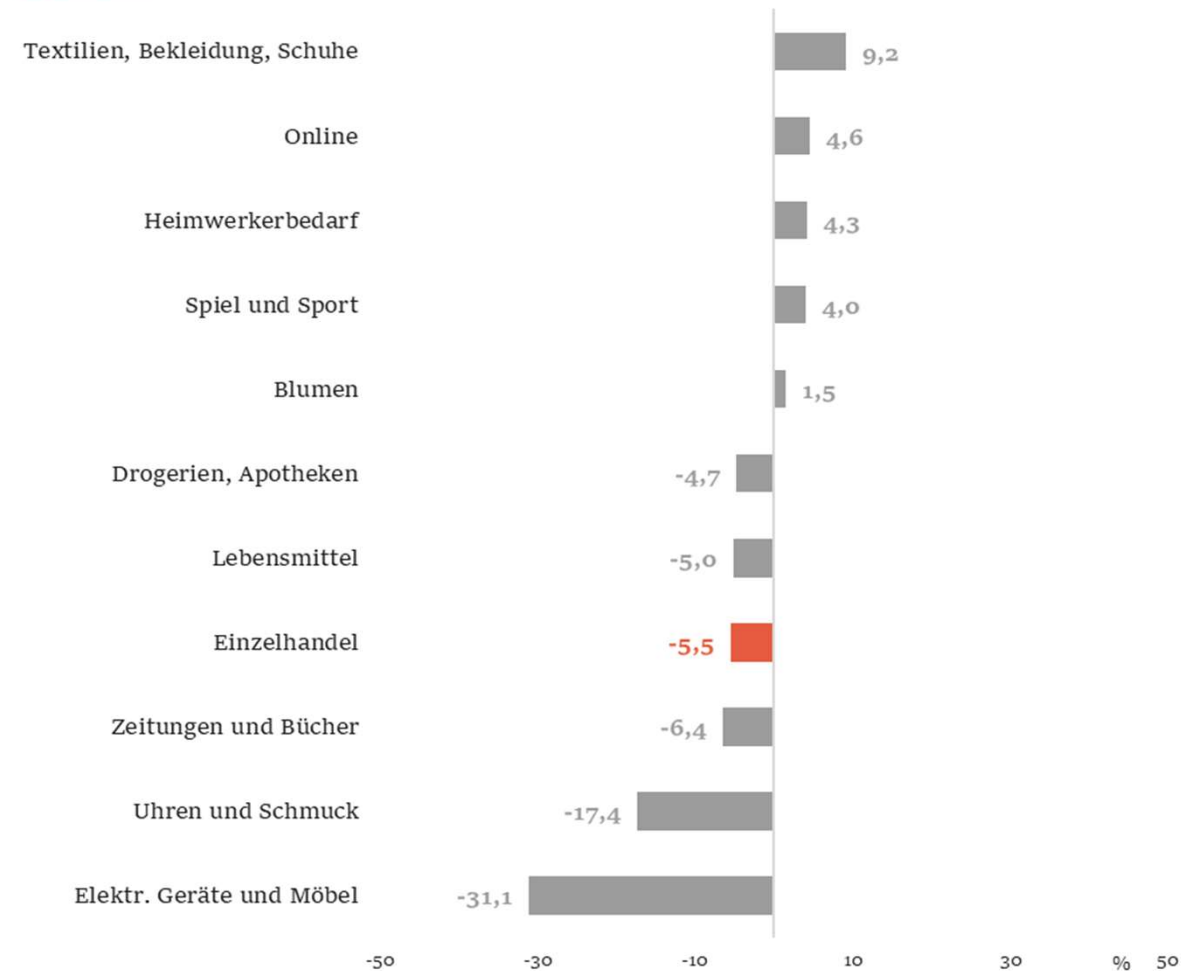


Datenbasis: Statistik Austria
Analysezeitraum Jänner bis Juni 2023 (vorläufige Daten)
Berechnungen: Institut für Österreichs Wirtschaft (iföw)

Mode- und Schuhhandel weist
höchstes reales Plus auf
(ausgehend vom geringen Vorjahresniveau)

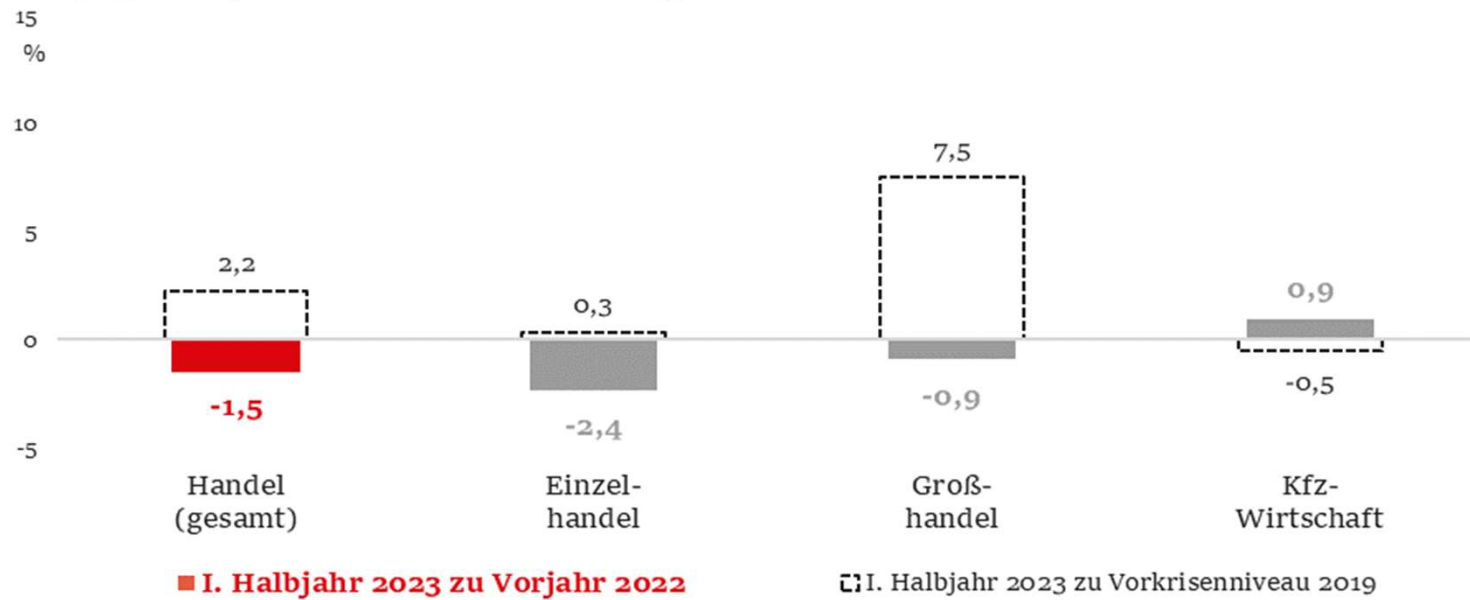
Elektro/Möbel
größtes Minus

Reale Konjunkturentwicklung (Absatzvolumen) in Einzelhandelsbranchen
in Kärnten - I. Halbjahr 2023 (in % zum Vorjahr 2022)



Beschäftigungsrückgang im Kärntner Handel (gesamt)

Beschäftigungsentwicklung im Handel in Kärnten - I. Halbjahr 2023
(in % zum Vorjahr 2022 und zum Vorkrisenniveau 2019)



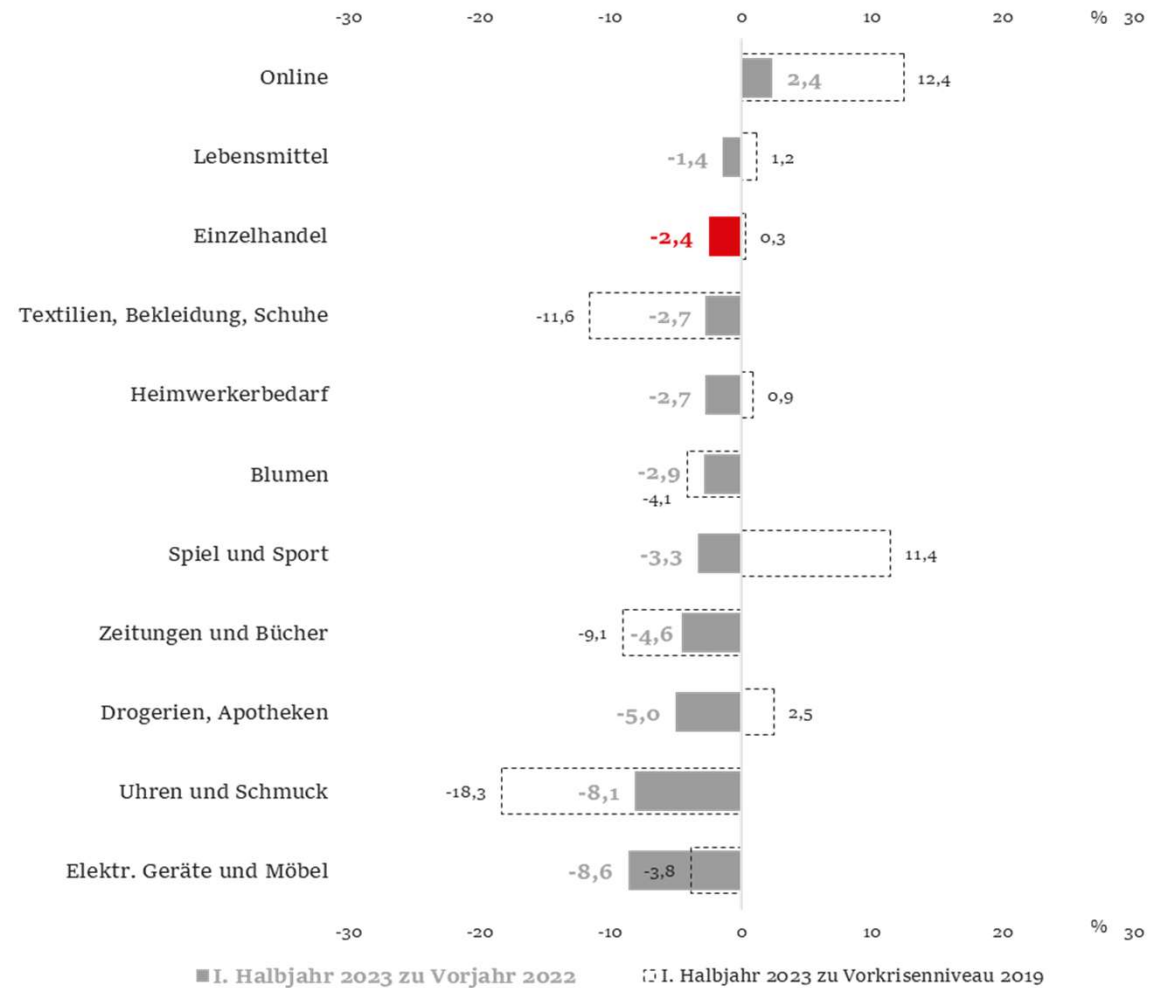
32 Tsd.
unselbständig
Beschäftigte
im Handel

Nur **Onlinehandel** mit Beschäftigungsplus im Vergleich zum **Vorjahr**

Onlinehandel verzeichnet
(vor Sporthandel und Drogerien/Apotheken)
auch gegenüber dem
Vorkrisenniveau 2019 höchstes
Beschäftigungsplus

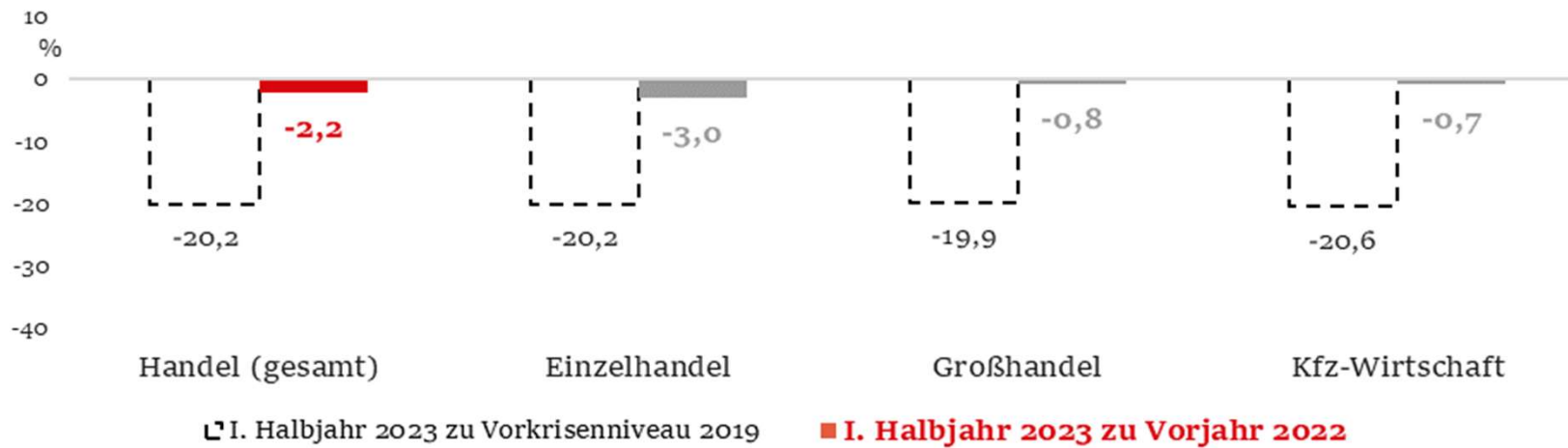
Datenbasis: amis Arbeitsmarktinformationssystem
Berechnungen: Institut für Österreichs Wirtschaft (iföw)

Beschäftigungsentwicklung in Einzelhandelsbranchen in Kärnten - I. Halbjahr 2023
(in % zum **Vorjahr 2022** und zum Vorkrisenniveau 2019)



Zahl der Arbeitslosen sinkt...

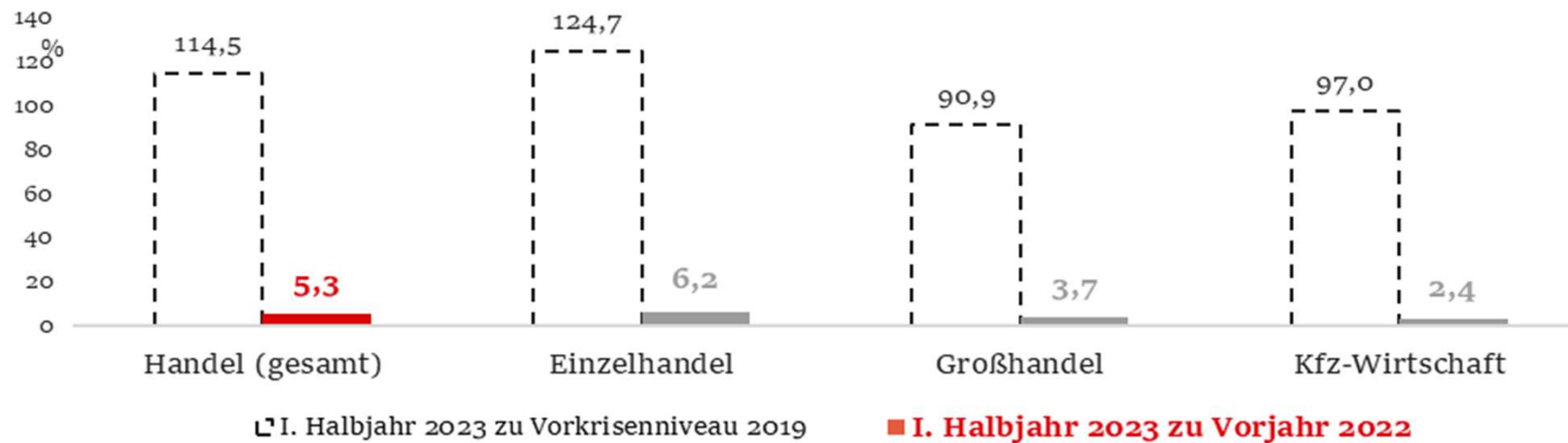
Entwicklung der Arbeitslosenzahlen im Handel in Kärnten - I. Halbjahr 2023
(Veränderung in % zum **Vorjahr 2022** und zum Vorkrisenniveau 2019)



2.317
Arbeitslose
im Handel

...bei steigender Zahl der offenen Stellen

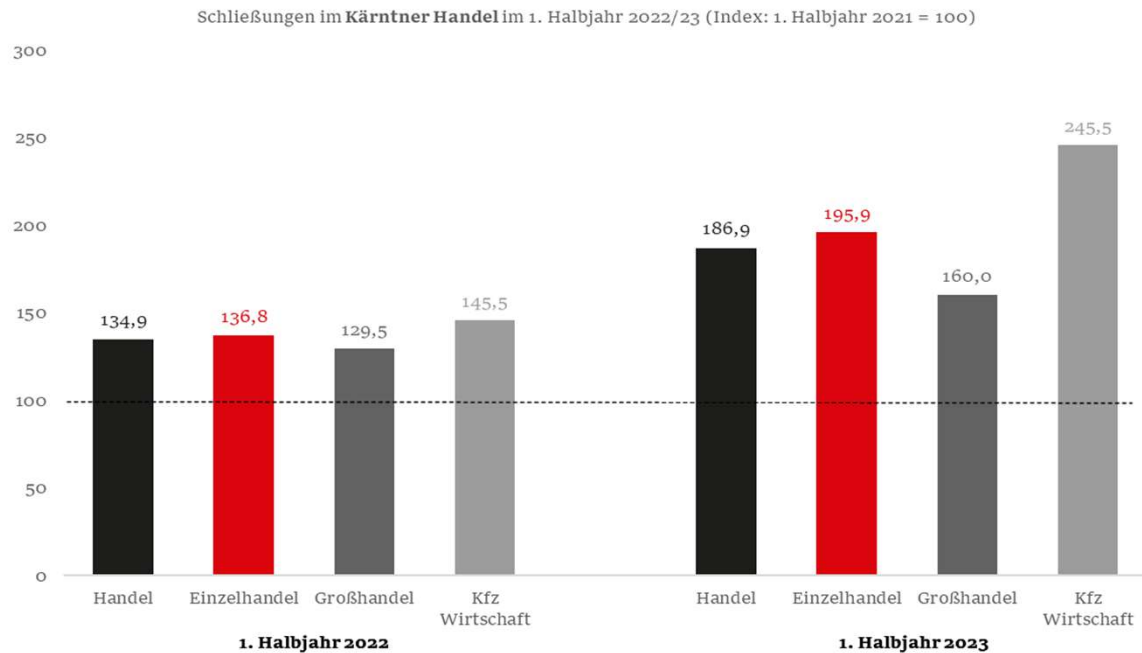
Entwicklung der offenen Stellen im Handel in Kärnten - I. Halbjahr 2023
(Veränderung in % zum **Vorjahr 2022** und zum Vorkrisenniveau 2019)



1.259
offene Stellen
im Handel

Folgen der angespannten Konjunktur

- Hohe und steigende Insolvenzzahlen (österreichweit)
 - Einzelhandel - mehrere (große) Filialsysteme unterschiedlicher Branchen
- deutlich ansteigende Anzahl von Schließungen



Quelle: KSV 1870 Information GmbH

Fazit

Seit- bzw. Rückwärtsbewegung

- Inflation weiterhin auf hohem Niveau
- Konjunktur im Handel bleibt weiter angespannt
 - **nominelles & deutliches reales** Umsatzminus im Kärntner Handel
 - Rückgang der Beschäftigtenzahlen
- viele Schließungen und Insolvenzen, auch von (großen) Filialsystemen

Herausforderungen für einen „heißen Herbst“

- **Arbeitszeitverkürzung**
- **Kollektivvertragsverhandlungen**
- **Inflation**
- **Kaufzurückhaltung – Weihnachtsgeschäft**
- **Krise der Innenstädte**



Vielen Dank für Ihre Aufmerksamkeit

<https://www.wko.at/branchen/k/handel/start.html>